



Visites & ateliers scolaires

Une expérience immersive de 1h30 dans le Musée

Visites et ateliers animés par une médiatrice
et adaptés à l'âge des enfants





Le Musée de la Soie est un lieu privilégié
de découvertes, d'observations et d'expérimentations.

Nous proposons des animations scolaires qui permettent aux élèves de se questionner, de raisonner et d'acquérir des connaissances sur le patrimoine de la soie en Cévennes, tout en expérimentant par eux-mêmes le dévidage d'un cocon, la fabrication d'un fil, ou encore le tissage, selon leur âge.

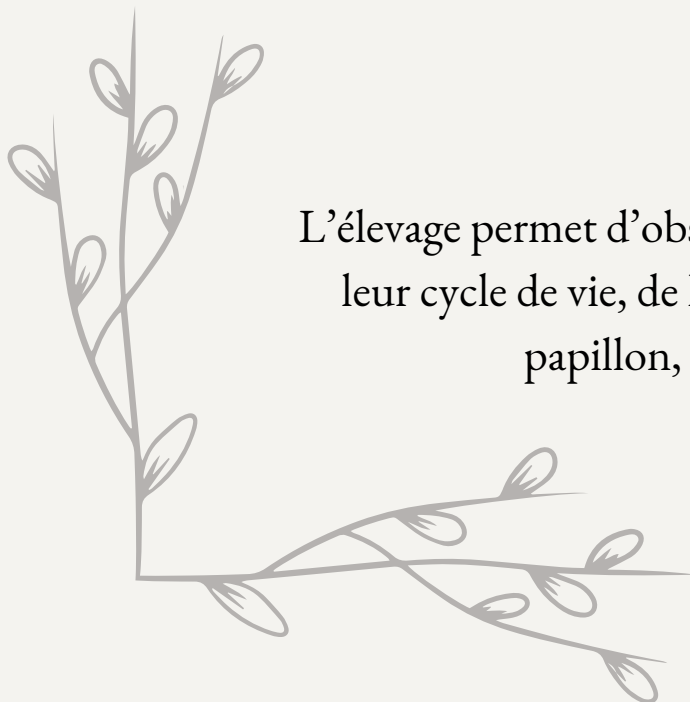
(voir programmes détaillés pages suivantes)

Pour toute élaboration de projet ou pour tout renseignement concernant nos animations, vous pouvez nous contacter :



contact@musedelasoie-cevennes.com

04 30 67 26 94



La magnanerie pédagogique :

(avril à octobre)

L'élevage permet d'observer les vers à soie à tous les stades de leur cycle de vie, de l'éclosion jusqu'à la métamorphose en papillon, en passant par la fabrication du cocon


Grande section de maternelle - CP

 *Une expérience très sensorielle !*

1h30


6 €

Le tissu, c'est quoi ?

Faire la différence entre tricot et tissage (comprendre, observer, toucher, manipuler, reconnaître) 

Démonstration de tissage et de tricot

Le fil c'est quoi ? fil de laine, de coton, de soie

Atelier filage (fabrication d'un fil) 


D'où vient la soie ? Qui l'a découverte ? Histoire d'une princesse chinoise...

La magnanerie pédagogique :

Comment s'occupe-t-on des vers ? Alimentation, soins et surveillance

Le cycle du ver à soie, ses métamorphoses

Comment fabrique-t-il son cocon ?

Démonstration puis dévidage de cocons par les enfants 

Observations au microscope :

les ailes, les antennes, les petits vers, les œufs etc 

Découvrir l'infiniment petit et s'émerveiller !

 *Les élèves repartent avec :*

- chacun leur fil
- des fiches à imprimer en classe sur le cycle du ver à soie, à coller et colorier
- le livret du musée pour la classe

CE1 - CE2

 *Comprendre et faire !*


1h30

6 €


Le tissu, c'est quoi ?

Faire la différence entre tissus tricotés et tissus tissés.

Démonstration de tissage et de tricot

Activités autour des tissus 

Le fil c'est quoi ? fil de laine, de coton, de soie

Atelier filage (fabrication d'un fil) 

Un peu d'histoire ! Qui a découvert la soie ?

De la Chine jusqu'aux Cévennes, en passant par les routes de la soie, quelle aventure !

L'éducation des vers à la magnanerie :

Découverte du bombyx mori et de son cycle de vie, comprendre ses mues et ses métamorphoses.

Comment s'occupe-t-on des vers ? Alimentation, soins et surveillance

Les maladies du ver à soie et la solution découverte par Louis Pasteur

L'anatomie du ver à soie :

Comment le ver bave-t-il son fil ? Comment fabrique-t-il son cocon ?

La filature : du cocon au fil

Démonstration puis dévidage de cocons par les enfants 

Les enfants à l'époque des filatures : travail et scolarité.

Observations au microscope :

les ailes, les antennes, les petits vers, les œufs etc 

Découvrir l'infiniment petit et s'émerveiller !



Les élèves repartent avec :

- chacun leur fil
- des fiches à imprimer en classe sur le cycle du ver à soie, à coller et colorier
- le livret du musée pour la classe

CM1 - CM2 - 6ème

 *De la magnanerie à la filature !*

1h30

6 €

La sériciculture, c'est quoi ?

5000 ans d'histoire ! de la Chine jusqu'aux Cévennes, en passant par les Routes de la Soie

Découverte de la magnanerie :

Le cycle de vie du bombyx mori

L'éducation du ver à soie

Louis Pasteur et les épidémies

Découverte de la filature : du cocon au fil

Démonstration de dévidage de cocons

Les conditions de travail des fileuses

Travail et scolarité : évolution des droits des enfants à l'époque des filatures.

Le travail du fil : moulinage, décreusage et teinture

La transformation du fil en tissu :

Le tissage, le tricotage

La bonneterie, activité économique majeure dans les Cévennes

La soie aujourd'hui, de nouvelles façons de faire

Observations au microscope : le bombyx mori à ses différents stades

Et pour aller plus loin : Atelier tissage

Faire la différence entre tissage et tricot

Comprendre et apprendre à reconnaître les 3 armures fondamentales

Découverte du grand métier à tisser du musée (XIXe siècle)

Tissage sur de petits métiers à tisser individuels

 *chaque élève repart avec sa pièce de tissu*

2h

6 €



ET LE MUSÉE SE DÉPLACE !

NOUVEAUTÉ 2024

Toutes ces prestations peuvent être réalisées dans votre établissement.
Nous élaborons une intervention "sur mesure" pour vos classes.

Contactez-nous pour en discuter !

INFOS PRATIQUES



Musée de la Soie, Place du 8 mai 1945
30170 Saint Hippolyte du Fort

04 30 67 26 94

www.museedelasoie-cevennes.com
contact@museedelasoie-cevennes.com



Musee.Soie



le_musee_de_la_soie



Horaires d'ouverture :
10h30 - 12h30 & 14h - 18h
tous les jours sauf le lundi et le dimanche



L'accès au musée par l'ascenseur est possible
par la médiathèque aux horaires suivants :
mercredi 10h-12h et 15-18h
jeudi 16-18h
vendredi 10-12h et 16h30-19h
samedi 10-12h et 14-17h



En dehors de ces horaires,
il est indispensable de
nous prévenir à l'avance
de votre arrivée